

PİYASA YORUMU

ARAŞTIRMA

 **HALKYATIRIM**

halkyatirim.com.tr | 444 42 55

İstihdam piyasasında soğuma sinyalleri gelmeye devam ediyor

Dün piyasalarda neler oldu?

Makro veri gündeminde istihdam verisi ön plandaydı. ABD'de ADP istihdam verisinde Kasım ayı beklentisi 130 bin seviyesindeyken, veri beklentinin oldukça altında 103 bin seviyesinde açıklanarak, bir önceki ayın verisi 133 binden 106 bine revize edildi. Hafta içerisinde açıklanan JOLTS verisi sonrasında ADP verisinde istihdam piyasasındaki soğumayı destekliyor. MBA Mortgage Başvuruları ise 1 Aralık haftasında %2,8 artış gösterdi. 30 yıllık mortgage borçlanma faizi gerilemeye devam ederken, 1 Aralık haftasında %7,17 ile son dört ayın en düşük seviyesine gerilemiş oldu. Son 5 haftada 70 baz puanlık düşüş gösteren mortgage faizleri, 2008'den bu yana görülen en hızlı geri çekilişe işaret ediyor. Son olarak, ABD'de dış ticaret açığı Ekim ayında 64,4 milyar dolar seviyesinde gerçekleşti. Euro Bölgesi'ne baktığımızda ise Perakende Satışlar Ekim ayında piyasa beklentilerinin hafif altında aylık bazda %0,1 artarak, yıllık %1,2'ye yükselmiş oldu.

ABD Hazine Bakanı Janet Yellen, son zamanlarda piyasaların FED'in genişleyici para politikasına beklenenden daha erken başlayacağına yönelik beklentisine karşın, piyasaların bazen politika yapıcılarının eylemlerini tamamlayabileceğini ifade ederken, mevcut beklentileri onaylamaktan kaçındı. Ayrıca, JPMorgan Chase, Wells Fargo, Bank of America, Citigroup, Goldman Sachs, Morgan Stanley, State Street ve BNY Mellon üst yöneticileri, ABD Senatosu Bankacılık, Konut ve Kentsel İşler Komitesinde düzenlenen "Wall Street Şirketlerinin Yıllık Gözetimi" başlıklı oturumuna katıldı. ABD'nin büyük bankalarının üst yöneticilerinin katıldığı toplantıda banka sermayelerinin artırılmasını öngören bankacılık sektörüne ilişkin yeni düzenleme teklifinin ekonomiye zarar verebileceği görüşü hakimdi. J.P Morgan CEO'su Jamie Dimon, yaptığı konuşmada, büyük bankaların sermayelerinin yeterli olduğuna dair herhangi bir kanıt dahi bulunmamasına rağmen, haksız ve gereksiz bir şekilde sermayelerin artırılacağını söyledi. İlgili yasa tasarısı yıl başında ortaya çıkan banka iflasları sonrası gündeme alınmıştı. Son olarak, Euro Bölgesi tarafında Deutsche Bank'ın yayımladığı raporda, Avrupa Merkez Bankası'nın faiz indirimine Haziran yerine Nisan'da başlayabileceğini ve FED'den ayrışabileceği belirtildi.

ABD tahvilleri cephesinde, 10 yıllık tahvil faizi %4,14 seviyesinde bulunurken, 2 yıllık tahvil faizi %4,60 seviyesinde bulunuyor. VIX endeksi 12,97 seviyesinde seyreliyor.

ABD hisse senedi endeksleri cephesinde satıcı bir seyir izlendi. S&P 500 endeksi %0,39 azalışla 4.549,34, Dow Jones endeksi %0,19 azalışla 36.054,43 ve Nasdaq endeksi ise %0,58 azalışla 14.146,71 seviyesinden günü tamamladı.

Avrupa hisse senedi endeksleri ABD piyasalarından ayrışmaya devam etti ve alıcılı bir seyirle günü tamamladı. CAC 40 %0,66 artışla 7.435,99, DAX endeksi %0,75 artışla 16.656,44, FTSE 100 endeksi %0,34 artışla 7.515,38 seviyelerinden günü tamamladı.

Bugün ne bekliyoruz?

Sabahın ilk saatlerinde Çin'de açıklanan makro veriler takip edildi. Çin'de dış ticaret dengesi beklentilerin oldukça üzerinde 68,4 milyar \$ seviyesinde gerçekleşirken, ihracat yıllık bazda %0,5 artış, ithalat ise %0,6 azalış gösterdi. Açıklanan makro veriler sonrasında Asya piyasalarında negatif seyir gözleniyor. Nikkei endeksinde %1,68, Hang Seng endeksinde %1,44, Nifty 50 endeksi %0,26 değer kaybıyla işlem görürken, Kospi endeksinde yatay pozitif bir seyir izleniyor.

ABD vadeliinde de yatay negatif bir seyir takip ediliyor.

Bugün ABD'de Haftalık İşsizlik Başvuruları, Devam Eden Başvurular, Perakende Stokları Ve Tüketici Kredileri takip edilecek. Haftalık İşsizlik Maaşı Başvurularının 2 Aralık haftasında 220 bin seviyesinde gerçekleşmesi beklenirken, Devam Eden Başvuruların ise 1910K seviyesinde gerçekleşmesi bekleniyor.

Gelecek gündemde neler var?

ABD'de haftanın son işlem gününde Kasım ayı Tarım Dışı İstihdam Verisi, İşsizlik Oranı, Ortalama Saatlik Kazançlar ve Michigan Üniversitesi Güven Endeksleri takip edilecek. Tarım Dışı İstihdam verisi piyasalar tarafından yakından takip edilecek olup, Kasım ayı verisi için piyasa beklentisi 185 bin seviyesindedir.

ABD Piyasaları

Değişimler	Kapanış	Günlük değ.	Haftalık değ.	Aylık değ.	Yıllık değ.
Dow Jones	36,054.4	▼ -0.19%	▼ -0.53%	▲ 6.38%	▲ 8.53%
Nasdaq	14,146.7	▼ -0.58%	▼ -1.11%	▲ 4.62%	▲ 35.01%
S&P 500 Vadeli*	4,554.0	▼ -0.04%	▼ -1.02%	▲ 4.40%	▲ 17.62%

Avrupa Piyasaları

Değişimler	Kapanış	Günlük değ.	Haftalık değ.	Aylık değ.	Yıllık değ.
Dax	16,656.4	▲ 0.75%	▲ 1.58%	▲ 8.49%	▲ 18.37%
FTSE 100	7,515.4	▲ 0.34%	▼ -0.19%	▲ 0.80%	▲ 0.04%
MSCI Europe	1,937.9	▲ 0.36%	▲ 0.39%	▲ 5.59%	▲ 10.56%

Asya Piyasaları ve Asya GOÜ Piyasaları

Değişimler	Kapanış	Günlük değ.	Haftalık değ.	Aylık değ.	Yıllık değ.
Shanghai Bileşik*	2,967.1	▼ -0.06%	▼ -2.13%	▼ -2.82%	▼ -3.47%
Kospi	2,493.0	▼ -0.10%	▼ -0.48%	▲ 2.72%	▲ 11.47%
Hong Kong*	16,276.3	▼ -1.14%	▼ -4.50%	▼ -7.05%	▼ -17.55%
S&P BSE Sensex - Hindistan	69,492.6	▼ -0.18%	▲ 2.98%	▲ 7.19%	▲ 13.67%
IDX Composite - Endonezya	7,070.0	▼ -0.25%	▲ 0.14%	▲ 3.39%	▲ 3.06%
TAIEX - Tayvan	17,288.3	▼ -0.42%	▼ -0.86%	▲ 3.63%	▲ 22.74%
MSCI GOU Asya	518.6	▲ 0.34%	▼ -0.66%	▲ 1.57%	▲ 0.99%

Diğer Gelişmekte Olan Ülke Piyasaları

Değişimler	Kapanış	Günlük değ.	Haftalık değ.	Aylık değ.	Yıllık değ.
BIST 100 - Türkiye	7,855.1	▼ -2.51%	▼ -2.13%	▲ 0.17%	▲ 43.42%
MOEX - Rusya	3,079.5	▼ -1.59%	▼ -2.00%	▼ -4.95%	▲ 43.43%
WIG - Polonya	77,161.4	▲ 0.38%	▲ 1.10%	▲ 6.56%	▲ 33.87%
Prag SE - Prag	1,411.4	▲ 0.86%	▲ 1.51%	▲ 3.01%	▲ 17.03%
S&P/BMV IPC - Meksika	54,100.4	▼ -0.04%	▲ 0.37%	▲ 5.93%	▲ 9.25%
Merval - Arjantin	894,502.3	▲ 1.04%	▲ 9.97%	▲ 43.35%	▲ 348.69%
Tel Aviv 35 - İsrail	1,810.6	▲ 0.20%	▲ 2.05%	▲ 6.23%	▲ 0.76%
Tedavul All - Suudi Arabistan	11,174.0	▲ 0.27%	▼ -0.03%	▲ 3.07%	▲ 6.64%
FTSE/JSE All - Endonezya	75,400.6	▲ 0.25%	▼ -0.40%	▲ 4.39%	▲ 2.45%
DFM General - Birleşik Arap Emirlikleri	3,969.2	▼ -0.23%	▼ -0.58%	▲ 1.01%	▲ 19.24%

*Haftalık değişim, önceki haftanın son işlem günü; aylık değişim, önceki ayın son işlem günü; yıllık değişim ise yılın son işlem gününe göre değişimi ifade eder.



BIST 100 endeksinde görülen negatif seyrin devam etmesini bekliyoruz

Dün piyasalarda neler oldu?

Güne %0,11 artışla 8.066,52 puandan başlayan BIST 100 endeksi, açılışın ardından yatay seyir izlese de, 8.000 seviyesinin aşağı yönlü kırılmasıyla birlikte satışların kapanışa doğru hız kazandığını takip ettik. Hızlanan satışlarla birlikte BIST 100 endeksi gün içi en düşük seviye olan 7.855,06 seviyesinden günü kapattı. Sanayi endeksinde satıcılar seyrini devam ettirdi ve günü %3,57 azalışla kapatırken, bankacılık endeksi günü %0,45 artışla 8.896,42 seviyesinden tamamladı. Günlük işlem hacmi ise 95,6 milyar TL seviyesinde gerçekleşti.

Bugün ne bekliyoruz?

BIST 100 endeksi yön bulmakta zorlanırken, son zamanlarda önemli bir teknik seviye olan 8.000'in kırılmasıyla birlikte görünümün negatife döndüğünü gözlemliyoruz. Dün gerçekleşen sert satışların bugün açılışta da etkili olabileceğini ve gün içerisinde volatilitenin yüksek kalabileceğini düşünüyoruz.

Bugün yurt içinde Nakit Dengesi piyasalardan tarafında takip ediliyor olacak. Hatırlanacağı üzere Hazine Nakit Dengesi Ekim ayında 82,3 milyar TL açık vermişti.

Gelecek gündemde neler var?

Yurt içinde yarın veri gündemi sakin seyredecek.

BIST Verileri			
Endeksler	BIST 100	BIST Banka	BIST Sınai
Kapanış	7,855.1	8,896.4	12,412.3
Günlük Değ.	▼ -2.51%	▲ 0.45%	▼ -3.57%
Haftalık Değ.	▼ -3.11%	▲ 3.83%	▼ -4.08%
Yıllık Değ.	▲ 42.58%	▲ 76.95%	▲ 39.40%
Hacim (milyar TL)	95.6	22.2	44.0
Günlük Değ.	▲ 17.73%	▲ 68.04%	▲ 10.00%
3 Aylık Ortalama Hacim (milyar TL)	112.7	16.9	59.8
Günlük Değ. - 3 Aylık Ort.	▼ -15.16%	▲ 31.67%	▼ -26.46%

*Haftalık değişim, önceki haftanın son işlem günü; yıllık değişim ise yılın son işlem gününe göre değişimi ifade eder.

Türkiye Kapanışının Ardından Piyasalar			
	Türkiye Kapanışı	Türkiye Açılışı Öncesi	Değişim
\$/TL	28.9275	28.9050	▼ -0.08%
€/€	1.0795	1.0757	▼ -0.35%
\$/¥	147.23	146.76	▼ -0.32%
Altın	2,026.0	2,026.0	▲ 0.00%

*Türkiye Açılışı Öncesi için belirtilen rakamlar, bir önceki günün kapanış verileridir.

Türkiye - Ülke Risk Primleri (CDS)					
Değişimler	06/12/23	Günlük değ.	Haftalık değ.	Aylık değ.	Yıllık değ.
Türkiye 2 Yıllık	192.6	● -1.49%	● -0.42%	● -20.9%	● -58.3%
Türkiye 5 Yıllık	329.3	● -0.77%	● -0.03%	● -10.8%	● -37.5%
Türkiye 10 Yıllık	411.1	● -0.50%	● 0.18%	● -7.1%	● -17.0%

Tahvil ve Döviz Piyasasında Fiyatlamalar

Dün, küresel tarafta Euro Bölgesi Ekim ayı Parekende Satışlar verisi beklentilerin hafif altında açıklanırken, ABD Kasım ayı Özel Sektör İstihdam verisi beklentilerin altında 103.000 artış kaydetti. Veriler sonrası tahvil piyasalarında alıcılı seyir izlenirken, ABD 10 yıllık tahvil faizi 3 bp azalışla %4,15, Almanya 10 yıllık tahvil faizi 3 bp azalışla %2,22 seviyesinden işlem gördü.

Türkiye'nin 5 yıllık CDS risk primi 4 bp azalışla 334 bp'a gerilerken, Eylül 2033 vadeli 10 yıllık Eurobond faiz getirisi 3 bp azalışla %7,88 seviyesinden işlem gördü.

Döviz tarafında majör para birimleri ABD Dolar'ına karşı değer kazanırken, Euro/Dolar paritesi 1,0798'e yükseldi. Dolar Endeksi 103.909'a gerilerken, Dolar / TL kuru ise 28,93 seviyesinden işlem gördü.

Yurt içi tarafta, TL tahvil piyasalarında kısa ve uzun vadeli tahvillerde satıcılı seyir izlenirken, orta vadeli tahvillerde alıcılı seyir izlendi. Ekim 2025 vadeli 2 yıllık gösterge tahvil faizi 4 bp artışla %38,38'e yükselirken, 10 yıllık tahvil faizi ise 32 bp artışla %24,56 seviyesinden günü tamamladı. BIST Kesin Alım Satım Pazarında işlem hacmi 6,6 milyar TL'ye geriledi.

TL likidite tarafında TCMB 1 milyar TL'lik haftalık repo dönüşünü 1 milyar TL olarak yenilenirken, APİ ile haftalık repo fonlama tutarı 34 milyar TL ile değişiklik sağlamadı. Diğer yandan TCMB aynı gün valörlü swap işlemlerinden 7,2 milyar TL ilave fonlama sağladı.

10 Yıllık Tahvil Faizleri (\$ / € / £ / ¥)

Ülkeler	Son Getiri (%)	Net Değişim		
		Günlük	Haftalık	Ybb
Türkiye	7.88	-0.03	-0.11	-1.04
ABD	4.15	-0.03	-0.08	0.27
İngiltere	3.97	-0.07	-0.18	0.30
Almanya	2.22	-0.03	-0.14	-0.35
Fransa	2.77	-0.03	-0.16	-0.33
İspanya	3.22	-0.02	-0.17	-0.40
İtalya	3.97	-0.02	-0.13	-0.73

Gelişmekte Olan Ülke Para Birimleri

	Son Fiyat	Değişim (%)		
		Günlük	Haftalık	Ybb
Türk Lirası	28.93	0.08	0.09	54.60
G. Afrika Randı	18.84	-0.67	1.09	10.80
Rus Rublesi	93.03	3.12	1.98	26.57
Meksika Pesosu	17.26	-0.67	0.36	-11.44
Kore Wonu	1,315	0.09	1.52	4.47
Hindistan Rupee	83.34	0.01	0.18	0.77
Endonezya Rupia	15,522	0.26	0.71	-0.02
Macar Forinti	352.24	0.16	1.20	-5.58
Brezilya Reali	4.89	-0.74	0.20	-7.47

TL Piyasa Faiz Oranları

	(%)
Politika Faizi (Haftalık Borç verme)	40.00
Gecelik Borç Al. /Borç Ver. Faizi	38.50 /41.50
TCMB Ağır. Ort. Fon.	40.00
TLREF	39.48
TCMB Toplantı Tarihi	21 Aralık 2023

Yurt İçi Haberler

Ticaret Bakanlığı tarafından hazırlanan "İkinci El Motorlu Kara Taşıtlarının Ticareti Hakkında Yönetmelikte Değişiklik Yapılmasına Dair Yönetmelik", Resmi Gazete'de yayımlandı. Buna göre, İkinci el kara taşıtı ticaretiyle işigal edenlerin, otomobil ve arazi taşıtlarının pazarlanmasını veya satışını ilk tescil tarihinden itibaren altı ay ve altı bin kilometre geçmedikçe doğrudan veya dolaylı olarak yapamayacaklarına ilişkin kararda yer alan "1 Temmuz 2023" ibaresi "1 Temmuz 2024" tarihine olarak değiştirildi.

TBMM Plan ve Bütçe Komisyonu Başkanı Mehmet Muş, çalışan emeklilere bir defaya mahsus 5 bin lira ödenmesine yönelik düzenlemeden, 4 milyon 688 bin 945 kişinin yararlanacağını açıkladı.

Uludağ Otomotiv Endüstrisi İhracatçıları Birliğinden (OİB) yapılan açıklamaya göre, Türkiye otomotiv endüstrisinin Kasım ihracatı, geçen yılın aynı ayına göre yüzde 10,4 artışla 3 milyar 172 milyon 87 bin dolar oldu. Türkiye'nin ihracatında ilk sırada yer alan endüstrinin sektörler arasındaki payı ise yüzde 13,8 olarak gerçekleşti. Otomotiv endüstrisinin Ocak-Kasım 2023 dış satımı yüzde 14 artışla 31 milyar 831 milyon dolara ulaştı.

Cumhurbaşkanı Yardımcısı Yılmaz, resmi ziyareti kapsamında, Türkmenistan Bakanlar Kurulu Başkan Yardımcısı Batır Atdayev, Bakanlar Kurulu Başkan Yardımcısı ve Dışişleri Bakanı Raşid Meredov, Ticaret ve Dış Ekonomik İlişkiler Bakanı Begenç Koçmollayev ile Türkmenistan Ticaret ve Sanayi Odası'nda görüştü. Görüşmenin ardından Yılmaz ve Atdayev başkanlığında, 7. Dönem Türk-Türkmen Hükümetlerarası Ekonomik Komisyon Toplantısı yapıldı. Toplantı sonrasında Yılmaz ve Atdayev, 7'nci Dönem HEK Protokolü'ne ve buna ilişkin eylem planına imza attı.

Yurt Dışı Haberler

İtalyan Dışişleri Bakanı Antonio Tajani, İtalyan hükümetinin Çin'e, Roma'nın 2019 yılında imzaladığı 'Kuşak ve Yol Girişimi' yatırım programından çıkmayı planladığını söyledi. Tajani, Adnchronos haber ajansının ev sahipliğinde Roma'da düzenlenen bir etkinlikte yaptığı açıklamada, anlaşmanın "istenen etkileri yaratmadığını" ve artık "bir öncelik" olmadığını söyledi. Ayrıca, Tajani pakta dahil olmayan ülkeler daha iyi sonuçlar elde ettiğini belirtti.

Uluslararası Hava Taşımacılığı Birliği (IATA) tarafından yapılan açıklamada, küresel hava yolu sektörünün gelirlerinin gelecek yıl bu yıla göre yüzde 7,6 artarak 964 milyar dolarlık rekor seviyeye ulaşmasının beklendiği kaydedildi. Hava yolu sektörünün net karının bu yıl 23,3 milyar dolara ulaşmasının tahmin edildiğine dikkat çekilen açıklamada, söz konusu karın gelecek yıl 25,7 milyar dolara ulaşmasının öngörüldüğü belirtildi. Sektörün net kar marjının ise bu yıl yüzde 2,6 ve 2024'te 2,7 olması bekleniyor. Açıklamada, küresel düzeyde net karlılığın her iki yılda da sermaye maliyetinin çok altında olmasının tahmin edildiği aktararak, finansal performansta çok önemli bölgesel farklılıkların devam edeceği vurgulandı.

S&P Global Ratings yaptığı açıklamada, Moody's'in ülkenin kredi notu görünümünü "negatif"e düşürmesinden bir gün sonra Çin'e ilişkin notlarında herhangi bir değişiklik olmadığını söyledi. S&P, Çin'e ilişkin A+ uzun vadeli notlarını en son Haziran ayında durağan görünümle doğruladıklarını ve bunda bir değişiklik olmadığını belirtti. S&P Ratings, şu anda Çin devleti için 'durağan' bir görünümle A+ notuna sahip bulunuyor.

Cezayir, OPEC+'nın son petrol arzı kısıtlamalarını 2024 Mart sonrasına da uzatabileceğini bildirdi. Cezayir Enerji ve Madenler Bakanı Mohamed Arkab yaptığı açıklamada, ittifakın kesintilerinin uluslararası petrol piyasasını spekülasyonların irrasyonel dalgalanmalarına maruz bırakmak yerine içsel temelleriyle yeniden hizalamayı amaçladığını söyledi. Suudi Enerji Bakanı Prens Abdülaziz bin Salman yaptığı açıklamada 23 ülkeden oluşan koalisyonun önlemleri "kesinlikle" gelecek yılın ilk çeyreğinden sonraya uzatabileceğini söyledi ve bu görüş daha sonra Rusya Başbakan Yardımcısı Alexander Novak tarafından da yinelenildi.

Şirket Haberleri

Türk Havayolları (THYAO, Sınırlı Pozitif): Türk Havayolları, Kasım 2022 döneminde 5,8 milyon olan toplam yolcu sayısı, 2023 yılının aynı döneminde %4,1 artarak 6 milyon olarak gerçekleşti. Dıştan dışa transfer yolcu sayısı Kasım 2022 döneminde 2 milyon iken, 2023 yılının aynı döneminde %11,2 artarak 2,2 milyon olarak gerçekleşti. Yolcu doluluk oranı ise Kasım 2023 döneminde 2022 yılının aynı dönemine göre 2,7 puan azalarak %80,4 olarak gerçekleşti. Aynı dönemde yurt dışı doluluk oranı %79,9 olarak gerçekleşirken, yurt içi doluluk oranı %84,8 olmuştur. Toplam Arz Edilen Koltuk Km (AKK), Kasım 2022 döneminde 16,2 milyar iken, 2023 yılının aynı döneminde %12,1 artarak 18,2 milyar olarak gerçekleşmiştir.

Hisse Verileri		Piyasa Çarpanları	
Hisse Kodu	THYAO	F/K	4,4
Cari Fiyat (TL)	251,25	FD/FAVÖK	4,8
52H En Yüksek (TL)	269,80	FD/Satışlar	1,2
52H En Düşük (TL)	115,90	PD/DD	1,0
Piyasa Değeri (mn TL)	346.725,0	Relatif Performans	
Piyasa Değeri (mn USD)	12.009,7	S1H	0,5%
Halka Açıklık Oranı (%)	50%	S1A	11,2%
Endeks Payı (BIST100)	8,2%	S3A	6,5%
Temettü Verimi	0,0%	S1Y	28,2%
3A Hacim (mn TL)	9.605,5	YB	35,7%

Migros (MGROS, Nötr): Şirket, 15 adet Migros, 12 adet Migros Jet, 3 adet Macrocenter ve kozmetik mağazacılığı formatında 17 adet Mion olmak üzere toplam 47 yeni mağazayı Kasım ayı içerisinde hizmete açtı. 30 Kasım 2023 itibarıyla Şirketin toplam mağaza sayısı 3.290'tur.

Hisse Verileri		Piyasa Çarpanları	
Hisse Kodu	MGROS	F/K	11,7
Cari Fiyat (TL)	347,50	FD/FAVÖK	6,8
52H En Yüksek (TL)	426,00	FD/Satışlar	0,5
52H En Düşük (TL)	115,25	PD/DD	7,8
Piyasa Değeri (mn TL)	62.916,3	Relatif Performans	
Piyasa Değeri (mn USD)	2.179,3	S1H	-3,2%
Halka Açıklık Oranı (%)	51%	S1A	-5,5%
Endeks Payı (BIST100)	1,5%	S3A	0,5%
Temettü Verimi	0,7%	S1Y	104,4%
3A Hacim (mn TL)	632,3	YB	98,2%

Skor Kart: Şirketler ile ilgili Skor Kart'lara [buradan](#) ulaşabilirsiniz. Hisse senedine ilişkin güncel piyasa verilerinin yanı sıra, şirketin son 16 çeyreğine ilişkin önemli rasyo ve finansal verilerinin sunulduğu bir data setidir. Skor Kart ile bilanço dönemlerini takip edebilir, şirket bilançoları dahil tüm finansal verilere ulaşabilir ve güvenli yatırımın avantajlarından faydalanabilirsiniz.

Şirket Haberleri

Logo Yazılım (LOGO, Nötr): Pay Geri Alım Programı kapsamında; 06.12.2023 tarihinde Logo Yazılım San. ve Tic. A.Ş. payları ile ilgili olarak 73,50 - 75,75 fiyat aralığından 57.000 adet alış işlemi gerçekleştirildi. Bu işlemle birlikte Logo Yazılım San. ve Tic. A.Ş. sermayesindeki payları 06.12.2023 tarihi itibarıyla % 5,00'e ulaştı.

Hisse Verileri		Piyasa Çarpanları	
Hisse Kodu	LOGO	F/K	14,1
Cari Fiyat (TL)	73,25	FD/FAVÖK	12,2
52H En Yüksek (TL)	92,70	FD/Satışlar	3,3
52H En Düşük (TL)	47,64	PD/DD	5,1
Piyasa Değeri (mn TL)	7.325,0	Relatif Performans	
Piyasa Değeri (mn USD)	253,7	S1H	-8,0%
Halka Açıklık Oranı (%)	65%	S1A	6,3%
Endeks Payı (BIST100)	0,0%	S3A	4,3%
Temettü Verimi	1,8%	S1Y	-36,0%
3A Hacim (mn TL)	147,5	YB	-34,6%

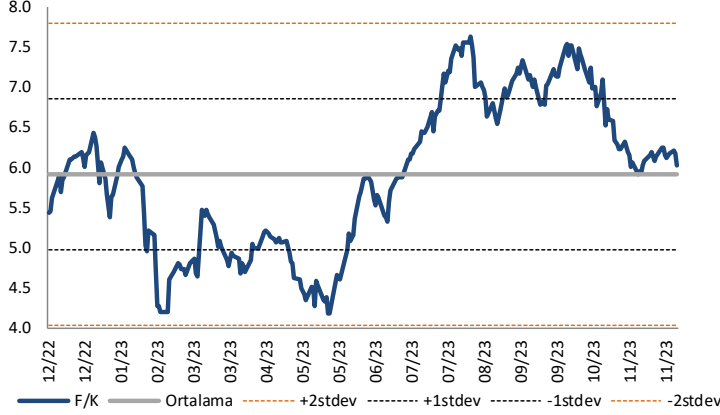
Aksa Enerji (AKSEN, Nötr): Şirket'in pay geri alım işlemleri kapsamında; 6.12.2023 tarihinde pay başına 33,24 TL - 33,80 TL (ağırlıklı ortalama 33,61 TL) fiyat aralığından toplam 330.751 adet AKSEN payları geri alındı. 06.12.2023 tarihi itibarıyla geri alınan payların toplamı 671.535 adet olup, bu payların sermayeye oranı %0,05'dir.

Hisse Verileri		Piyasa Çarpanları	
Hisse Kodu	AKSEN	F/K	9,7
Cari Fiyat (TL)	33,40	FD/FAVÖK	8,1
52H En Yüksek (TL)	50,27	FD/Satışlar	1,5
52H En Düşük (TL)	25,84	PD/DD	1,8
Piyasa Değeri (mn TL)	40.959,7	Relatif Performans	
Piyasa Değeri (mn USD)	1.418,7	S1H	-2,4%
Halka Açıklık Oranı (%)	21%	S1A	-7,6%
Endeks Payı (BIST100)	0,4%	S3A	-10,2%
Temettü Verimi	2,2%	S1Y	-89,4%
3A Hacim (mn TL)	343,2	YB	-69,4%

Skor Kart: Şirketler ile ilgili Skor Kart'lara [buradan](#) ulaşabilirsiniz. Hisse senedine ilişkin güncel piyasa verilerinin yanı sıra, şirketin son 16 çeyreğine ilişkin önemli rasyo ve finansal verilerinin sunulduğu bir data setidir. Skor Kart ile bilanço dönemlerini takip edebilir, şirket bilançoları dahil tüm finansal verilere ulaşabilir ve güvenli yatırımın avantajlarından faydalanabilirsiniz.

Çarpanlar Bazında BIST

BIST 100 F/K (Cari)

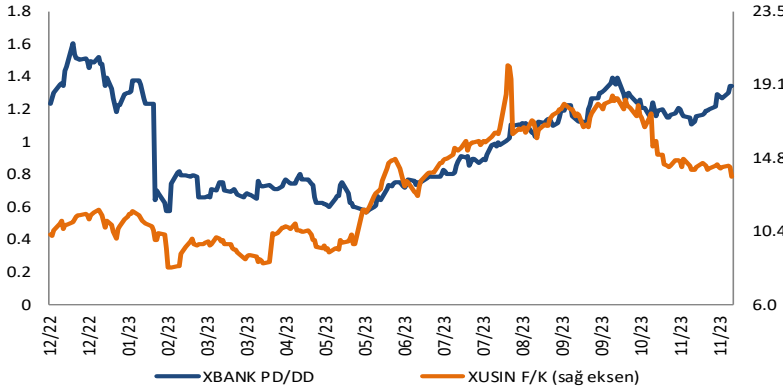


BIST100 F/K Çarpanı (Cari)

	Son 3 Ay	Son 1 Yıl
Kapanış		6.02x
Minimum	5.91x	4.17x
Maksimum	7.54x	7.63x
Ortalama	6.68x	5.92x
Minimuma Uzaklık	0.10x	1.85x
Maksimuma Uzaklık	-1.52x	-1.61x
Performans	-15.2%	11.0%

Mevcut durumda, son üç aylık ortalama çarpan seviyesine %11; son bir yıllık ortalama çarpan seviyesine %1.7 yakınız.

XBANK PD/DD (Cari) / XUSIN F/K (Cari)

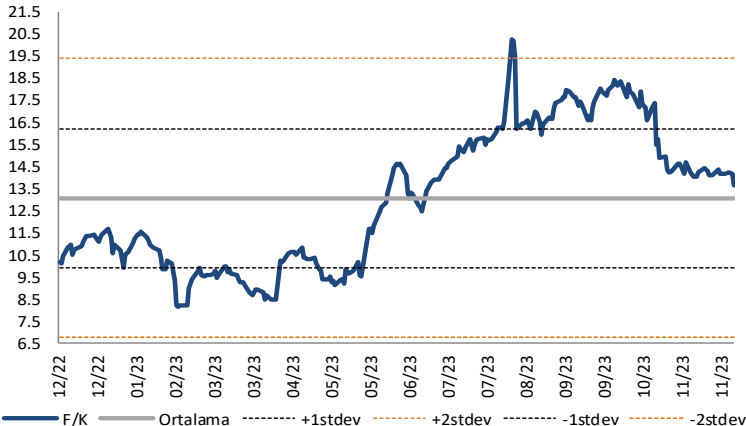


XBANK PD/DD Çarpanı (Cari)

	Son 3 Ay	Son 1 Yıl
Kapanış		1.35x
Minimum	1.10x	0.57x
Maksimum	1.40x	1.61x
Ortalama	1.23x	0.99x
Minimuma Uzaklık	0.24x	0.78x
Maksimuma Uzaklık	-0.05x	-0.26x
Performans	16.7%	9.0%

Mevcut durumda, son üç aylık ortalama çarpan seviyesine %9; son bir yıllık ortalama çarpan seviyesine %26.3 yakınız.

XUSIN F/K (Cari)



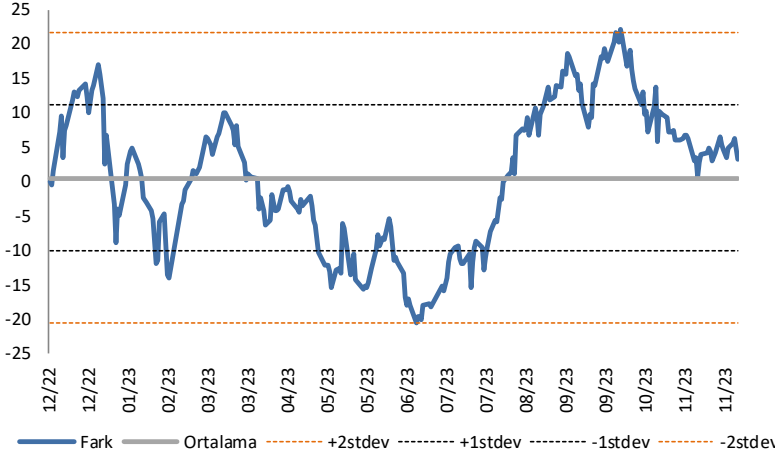
XUSIN F/K Çarpanı (Cari)

	Son 3 Ay	Son 1 Yıl
Kapanış		13.66x
Minimum	13.66x	8.19x
Maksimum	18.47x	20.27x
Ortalama	16.00x	13.10x
Minimuma Uzaklık	0.00x	5.48x
Maksimuma Uzaklık	-4.81x	-6.61x
Performans	-21.6%	38.5%

Mevcut durumda, son üç aylık ortalama çarpan seviyesine %17; son bir yıllık ortalama çarpan seviyesine %4.1 yakınız.

BIST vs MSCI GOÜ Piyasa Göstergeleri

BIST100 - MSCI GOÜ

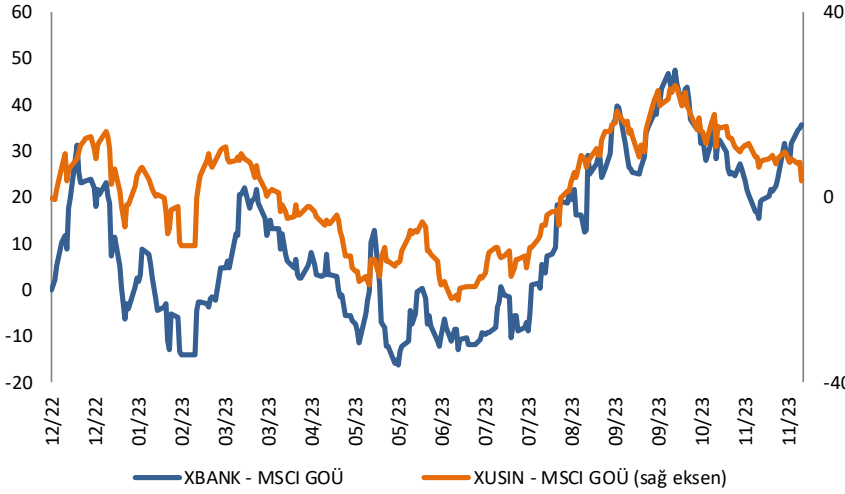


BIST 100 - MSCI GOÜ Endeksi Farkı (Normalize Edilmiş)

	Son 3 Ay	Son 1 Yıl
Kapanış		3.34
Minimum	0.7	-20.6
Maksimum	22.1	22.1
Ortalama	10.5	0.5
Minimuma Uzaklık	2.6	23.9
Maksimuma Uzaklık	-18.8	-18.8
Performans	0.7%	2.2%

Mevcut durumda, son üç aylık ortalama seviyeye 7.2 puan; son bir yıllık ortalama seviyeye 2.8 puan yakınız.

XBANK - MSCI GOÜ / XUSIN - MSCI GOÜ

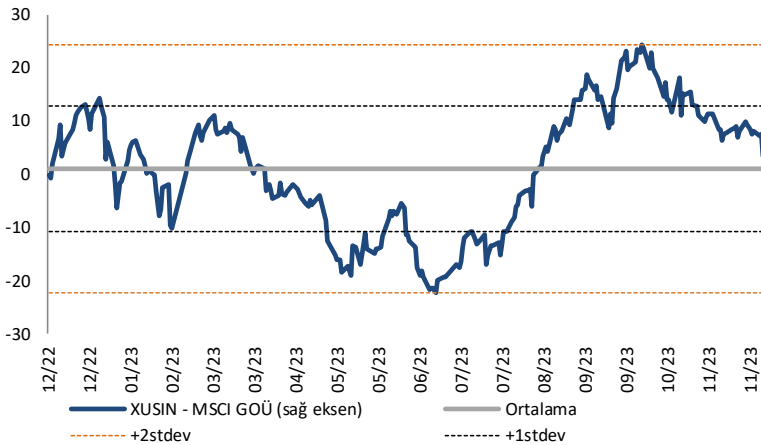


XBANK - MSCI GOÜ Bankacılık Endeksi Farkı (Normalize Edilmiş)

	Son 3 Ay	Son 1 Yıl
Kapanış		35.8
Minimum	15.4	-16.3
Maksimum	47.5	47.5
Ortalama	31.3	10.5
Minimuma Uzaklık	20.3	52.0
Maksimuma Uzaklık	-11.8	-11.8
Performans	3.9%	3.5%

Mevcut durumda, son üç aylık ortalama seviyeye 4.5 puan; son bir yıllık ortalama seviyeye 25.3 puan yakınız.

XUSIN - MSCI GOÜ Sanayi Endeksi



XUSIN - MSCI GOÜ Sanayi Endeksi Farkı (Normalize Edilmiş)

	Son 3 Ay	Son 1 Yıl
Kapanış		3.4
Minimum	3.4	-22.1
Maksimum	24.3	24.3
Ortalama	13.9	1.0
Minimuma Uzaklık	0.0	25.6
Maksimuma Uzaklık	-20.9	-20.9
Performans	-0.9%	-3.3%

Mevcut durumda, son bir yıllık ortalama seviyeye 2.4 puan uzağız.

Fonlabüyüsün'de derin teknoloji odaklı yeni girişim projesi talep toplamaya başladı!

fonlabuyusun.com



Haftalık Veri Takvimi						
Tarih	TSİ	Ülke	Açıklanacak Veri	Dönemi	Beklenti	Önceki
4 Aralık	10:00	Türkiye	TÜFE (Aylık)	Kasım	3,50%	3,43%
4 Aralık	10:00	Türkiye	TÜFE (Yıllık)	Kasım	62,32%	61,36%
4 Aralık	11:45	Euro Bölgesi	AMB Üyesi Guindos'un Konuşması	-	-	-
4 Aralık	12:30	Euro Bölgesi	Sentix Yatırımcı Güveni	Aralık	-14,5	-18,6
4 Aralık	17:00	Euro Bölgesi	AMB Başkanı Lagarde'ın Konuşması	-	-	-
4 Aralık	18:00	ABD	Dayanıklı Mal Siparişleri (Final)	Ekim	-	-5,4%
4 Aralık	18:00	ABD	Çekirdek Dayanıklı Mal Siparişleri (Final)	-	-	0,0%
4 Aralık	18:00	ABD	Fabrika Siparişleri (Aylık)	Ekim	-2,6%	2,8%
5 Aralık	02:30	Japonya	Tokyo TÜFE (Yıllık)	Kasım	3,0%	3,3%
5 Aralık	02:30	Japonya	Tokyo Gıda Dışı Çekirdek TÜFE (Yıllık)	Kasım	2,4%	2,7%
5 Aralık	02:30	Japonya	Tokyo Gıda ve Enerji Dışı Çekirdek TÜFE (Yıllık)	Kasım	3,7%	3,8%
5 Aralık	03:30	Japonya	Jibun Bank Hizmet PMI (Final)	Kasım	-	51,7
5 Aralık	04:45	Çin	Caixin Hizmet PMI	Kasım	50,7	50,4
5 Aralık	12:00	Euro Bölgesi	AMB 1 Yıllık Enflasyon Beklentileri	Kasım	-	4,0%
5 Aralık	12:00	Euro Bölgesi	AMB 3 Yıllık Enflasyon Beklentileri	Kasım	2,4%	2,5%
5 Aralık	12:00	Euro Bölgesi	HCOB Hizmet PMI (Final)	Kasım	48,2	48,2
5 Aralık	13:00	Euro Bölgesi	ÜFE (Aylık)	Ekim	0,2%	0,5%
5 Aralık	13:00	Euro Bölgesi	ÜFE (Yıllık)	Ekim	-9,4%	-12,4%
5 Aralık	17:45	ABD	S&P Global Hizmet PMI (Final)	Kasım	-	50,8
5 Aralık	18:00	ABD	ISM Hizmet Endeksi	Kasım	52,5	51,8
5 Aralık	18:00	ABD	ISM İstihdam	Kasım	-	50,2
5 Aralık	18:00	ABD	ISM Yeni Siparişler	Kasım	-	55,5
5 Aralık	18:00	ABD	ISM Ödenen Fiyatlar	Kasım	-	58,6
5 Aralık	18:00	ABD	JOLTS Açık İş Pozisyonları	Ekim	9400k	9553k
6 Aralık	13:00	Euro Bölgesi	Perakende Satışlar (Aylık)	Ekim	0,2%	-0,3%
6 Aralık	13:00	Euro Bölgesi	Perakende Satışlar (Yıllık)	Ekim	-1,1%	-2,9%
6 Aralık	15:00	ABD	MBA Mortgage Başvuruları	01.Ara	-	0,3%
6 Aralık	16:15	ABD	ADP Tarım Dışı İstihdam	Kasım	120k	113k
6 Aralık	16:30	ABD	Ticaret Dengesi (Milyar Dolar)	Ekim	-63	-61,5
7 Aralık	06:00	Çin	İhracat (Yıllık)	Kasım	-1,50%	-6,4%
7 Aralık	06:00	Çin	İthalat (Yıllık)	Kasım	4,0%	3,0%
7 Aralık	06:00	Çin	Ticaret Dengesi (Milyar Dolar)	Kasım	48,65	56,53
7 Aralık	08:00	Japonya	Öncü Endeks (Öncü)	Ekim	108,2	108,9
7 Aralık	13:00	Euro Bölgesi	GSYİH (Çeyreklik) (Final)	3. Çeyrek	-0,1%	-0,1%
7 Aralık	13:00	Euro Bölgesi	GSYİH (Yıllık) (Final)	3. Çeyrek	0,1%	0,1%
7 Aralık	16:30	ABD	Haftalık İşsizlik Maaşı Başvuruları	02.Ara	222k	218k
7 Aralık	16:30	ABD	Devam Eden İşsizlik Başvuruları	25.Kas	1910k	1927k
7 Aralık	17:30	Türkiye	Hazine Nakit Dengesi (Milyar TL)	Kasım	-	-82,247
7 Aralık	18:00	Euro Bölgesi	AMB Üyesi Elderson'un Konuşması	-	-	-
8 Aralık	02:30	Japonya	Hane Halkı Harcamaları (Yıllık)	Ekim	-	-2,8%
8 Aralık	02:30	Japonya	Hane Halkı Harcamaları (Aylık)	Ekim	-	0,3%
8 Aralık	02:50	Japonya	GSYİH Deflatörü (Yıllık) (Final)	3. Çeyrek	5,1%	5,1%
8 Aralık	02:50	Japonya	Yıllıklandırılmış GSYİH (Çeyreklik, Final)	3. Çeyrek	-1,90%	-2,1%
8 Aralık	02:50	Japonya	Cari Denge (Milyar Yuan)	Kasım	-	1785,2
8 Aralık	16:30	ABD	Tarım Dışı İstihdam	Kasım	200k	150k
8 Aralık	16:30	ABD	İşsizlik Oranı	Kasım	3,9%	3,9%
8 Aralık	16:30	ABD	Ortalama Saatlik Kazançlar (Aylık)	Kasım	0,3%	0,2%
8 Aralık	16:30	ABD	Ortalama Saatlik Kazançlar (Yıllık)	Kasım	4,0%	4,1%
8 Aralık	18:00	ABD	Michigan Tüketici Hissiyatı (Öncü)	Aralık	61,6	61,3
8 Aralık	18:00	ABD	Michigan Mevcut Koşullar (Öncü)	Aralık	-	68,3
8 Aralık	18:00	ABD	Michigan Tüketici Beklentileri (Öncü)	Aralık	-	56,8
8 Aralık	18:00	ABD	Michigan 1 Yıllık Enflasyon Beklentisi (Öncü)	Aralık	-	4,5%
8 Aralık	18:00	ABD	Michigan 5 Yıllık Enflasyon Beklentisi (Öncü)	Aralık	-	3,2%

Kaynak: Bloomberg, TCMB, TÜİK, HLY Araştırma, Foreks Türkiye

AKLIN YOLU AÖS

AÖS, Google Play ve App Store'da!
Geç kalmadan akıllı telefonunuza yükleyin.

Sonuç veren yatırım kararlarının
püf noktası, finans piyasalarını
doğru yorumlamaktır.
Kişisel finansal asistanınız
AÖS'le tanışın,
akıl odaklı öneriler sayesinde
yatırım deneyiminizi iyileştirin.



Halk Yatırım Araştırma



Halkyatirimarastirma@halkyatirim.com.tr



+90 216 285 09 00

Halk Yatırım Araştırma

Banu KIVCI TOKALI

Araştırma Direktörü

BTokali@halkyatirim.com.tr
+90 216 547 81 88

İlknur TURHAN

Müdür
Perakende, Cam, Çimento, GYO, Mobilya,
GıdaITurhan@halkyatirim.com.tr
+90 216 547 81 85

Ayşegül BAYRAM

Uzman
Strateji, Telekom, Madencilik, Savunma,
Yazılım, Teknoloji, Enerji, Tarım,
Mühendislik - TaahhütABayram@halkyatirim.com.tr
+90 216 547 87 30

Yasin SARIHAN

Uzman
Otomotiv, Dayanıklı Tüketim, Gıda &
İçecekYSarihan@halkyatirim.com.tr
+90 216 547 87 26

İdil Su KESKEN SÖNMEZ

Uzman
Piyasalar ve StratejiİdilS@halkyatirim.com.tr
+90 216 547 81 70

ÇEKİNCE

Bu rapor ve yorumlardaki yazılar, bilgiler ve grafikler yalnızca bilgi edinilmesi amacıyla derlenmiştir. Burada yer alan yatırım bilgi, yorum ve tavsiyeleri yatırım danışmanlığı kapsamında değildir. Yatırım danışmanlığı hizmeti, yetkili kuruluşlar tarafından kişilerin risk ve getiri tercihleri dikkate alınarak kişiye özel, imzalanacak yatırım danışmanlığı sözleşmesi çerçevesinde sunulmaktadır. Burada yer alan yorum ve tavsiyeler ise genel niteliktedir. Bu tavsiyeler mali durumunuz ile risk ve getiri tercihlerinize uygun olmayabilir. Bu nedenle, sadece burada yer alan bilgilere dayanarak yatırım kararı verilmesi beklentilerinize uygun sonuçlar doğurmayabilir. Halk Yatırım, bu bilgilerin doğru, eksiksiz ve değişmez olduğunu garanti etmez, bilgi eksikliği ve yanlışlığından hiçbir şekilde sorumlu tutulamaz. Raporda yer alan ifadeler, hiçbir şekilde alış veya satış teklifi olarak değerlendirilemez. Halk Yatırım'ın rapordaki bilgiler dolayısıyla ortaya çıkabilecek doğrudan ve dolaylı kazanç ve zararlarla ilgili herhangi bir sorumluluğu yoktur. Bu ileti 05 Kasım 2014 tarih ve 29166 sayılı Resmi Gazetede yayınlanan ve 01 Mayıs 2015 tarihinde yürürlüğü giren "Elektronik Ticaretin Düzenlenmesi Hakkında" çıkan kanunun 2.Maddesi c bendinde belirtilen Ticari Elektronik ileti kapsamında değildir.

